


FICHA TÉCNICA

Rockfon® Eclipse™ Customised



Sounds Beautiful

Rockfon® Eclipse™ Customised









- La innovadora y estéticamente agradable isla acústica sin marco viene con una superficie lisa y mate. Disponible en una gama ilimitada de colores personalizados utilizando los colores NCS
- Rockfon Eclipse Customized está disponible en una variedad ilimitada de formas, lo que permite una libertad de diseño única para inspirar y mejorar su diseño de interiores
- Fáciles y rápidas de instalar, las islas Rockfon Eclipse Customized pueden ir solas o colocarse en lugares donde no es posible instalar un techo
- Son perfectas en instalaciones de masa térmica ya que la cara posterior proporciona calor y una excelente reflexión de la luz

Descripción del Producto

- Isla de lana de roca
- Cara visible: velo pintado de color personalizado, liso y mate
- Cara posterior: Contravelo de color blanco
- Cantos pintados

Áreas de aplicación

- Minoristas – Retail
- Educación
- Oficinas
- Ocio y Deporte

Canto	Formas	Dimensiones (mm)	Peso (kg/unidad)	Sistema de instalación recomendado
	Cuadrado 	1160 x 1160 x 40	9	Rockfon® System Eclipse Island™
	Rectángulo 	1160 x 580 x 40	5	Rockfon® System Eclipse Island™
		1760 x 1160 x 40	13	Rockfon® System Eclipse Island™
		2360 x 1160 x 40	17	Rockfon® System Eclipse Island™
	Círculo 	800 x 800 x 40	3	Rockfon® System Eclipse Island™
	Triángulo 	1160 x 1160 x 40	7	Rockfon® System Eclipse Island™
	Hexágono 		4	Rockfon® System Eclipse Island™
	Ovoide 	1760 x 1160 x 40	6	Rockfon® System Eclipse Island™
Aleatorio 	- x - x 40	10	Rockfon® System Eclipse Island™	
			-	Rockfon® System Eclipse Island™

Los tamaños personalizados grandes que excedan 2400 de largo o 1200 de ancho se fabrican en dos piezas.

El tamaño 2360 x 1160 x 40 sólo está disponible en colores personalizados solo por la cara vista.

Para más información sobre formas y tamaños especiales, plazos de entrega y cantidades mínimas de entrega de Eclipse Customised pintada a dos caras, consúltenos.



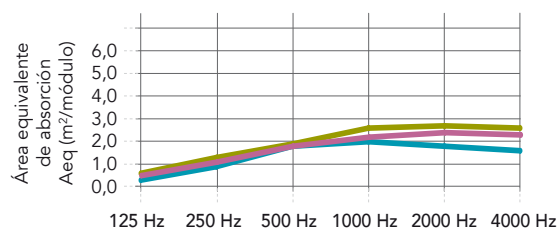
Prestaciones



Absorción acústica

A_{eq} (m²/módulo)

*Distancia entre elementos, superior o igual a 2000 mm. Para más información acerca de ensayos acústicos, contacte con nosotros.



	125 Hz	250 Hz	500 Hz	1000 Hz	2000 Hz	4000 Hz
Cuadrado 1160, elemento individual* (altura de suspensión: 15 mm)	0,3	0,9	1,8	2,0	1,8	1,6
Cuadrado 1160, elemento individual* (altura de suspensión: 500 mm)	0,6	1,3	1,9	2,6	2,7	2,6
Cuadrado 1160, conjunto de 6 elementos, distancia 300 mm (altura de suspensión 500 mm)	0,5	1,1	1,8	2,2	2,4	2,3



Reacción al fuego

A2-s1,d0



Reflexión de la luz

Reflexión de la luz según colores



Resistencia a la humedad y estabilidad dimensional

Hasta un 100 % HR.

No se observan signos visibles de deformación en condiciones de humedad elevada



Mantenimiento

- Aspirador



Higiene

La lana de roca no contiene ningún elemento que favorezca el desarrollo de microorganismos.



Medio ambiente

La lana de roca es totalmente reciclable

El contenido reciclado de los productos Rockfon es de entre el 29% y el 64% según la norma ISO 14021.



Huella de carbono

De la cuna a la puerta 6.13 kg de CO₂ eq. (según la DAP verificada por terceros)

De la cuna a la tumba 8.30 kg de CO₂ eq. (según la DAP verificada por terceros)



Clima interior

Una muestra representativa de los productos Rockfon ha obtenido la etiqueta finlandesa M1 y el label danés sobre la calidad del aire interior para productos con bajo nivel de emisiones



01.2023 | Todos los códigos de colores mencionados se basan en la carta de colores NCS Natural Colour System®. Licencia y propiedad de NCS Colour AB, Stockholm 2012 o el color RAL Standard. Documento no contractual. Sujeto a modificaciones sin previo aviso. Créditos fotos: Rockfon.

Sounds Beautiful

