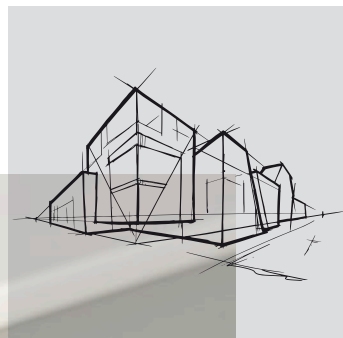


Chicago Metallic[™] Perfiles en J








Ficha técnica



Chicago Metallic™ Perfiles en J

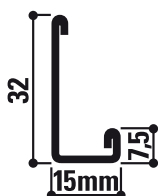
- Gama de angulares para Ultraline®
- Diversas medidas para adaptarse al espesor de los paneles
- Color completamente acorde con los distintos sistemas de perfilería Chicago Metallic™
- Perfil específico (J32x15x8) para paneles con borde en E para perfil T15 y Ultraline®

Gama

Familia de producto		Descripción	Longitud (mm)	Colores	Contenido Caja: uds.	Contenido Caja: ml	Contenido Caja: kg	Contenido Palet: cajas	Contenido Palet: kg
Opciones para remates									
J32x15x8		Remate en J 32x15x7,5 mm	3050	001	32	97,6	23,6	60	1416
J13		Remate en J 25x16,8x13 mm	3050	001, 11	30	91,5	22	50	1101
J20		Remate en J 25x23,8x13 mm	3050	001, 11	24	73,2	19,8	50	991
J25		Remate en J 25x28,8x13 mm	3050	001, 11	24	73,2	21,1	40	843
J38		Remate en J 25x39,2x13 mm	3050	001, 11	18	54,9	16,6	40	664
J40		Remate en J 25x43,8x13 mm	3050	001, 04, 11, 88	18	54,9	19,7	35	690
J50		Remate en J 25x53,8x13 mm	3050	001, 11	18	54,9	21,4	30	641

Descripción del producto

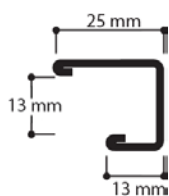
J32x15x8



- Remate con cara vista de 15 mm y borde de 7,5 mm.
- Para uso con paneles de 8 mm.
- Recomendado para utilizarlo en combinación con perfiles T15 y Ultraline®.

Espesor de acero: 0,5 mm

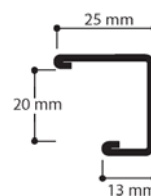
J13



- Remate asimétrico con cara vista de 25 o 13 mm.
- La altura interior encaja con paneles de 13 mm de espesor.
- El ala de 13 mm permite el desmontaje de los paneles.

Espesor de acero: 0,5 mm

J20

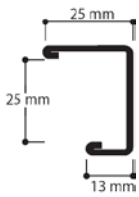


- Remate asimétrico con cara vista de 25 o 13 mm.
- La altura interior encaja con paneles de 20 mm de espesor.
- El ala de 13 mm permite el desmontaje de los paneles.

Espesor de acero: 0,5 mm

Descripción del producto

J25



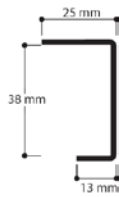
- Remate asimétrico con cara vista de 25 o 13 mm.

La altura interior encaja con paneles de 25 mm de espesor.

El ala de 13 mm permite el desmontaje de los paneles.

Espesor de acero: 0,5 mm

J38



- Remate asimétrico con cantos rectos y cara vista de 25 o 13 mm.

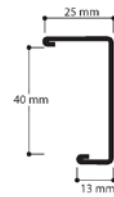
La altura interior encaja con paneles de 38 mm de altura.

El ala de 13 mm permite el desmontaje de los paneles.

Se utiliza como perfil remate para perfiles T24 de 38 mm de altura.

Espesor de acero: 0,5 mm

J40



- Remate asimétrico con cara de 25 o 13 mm.

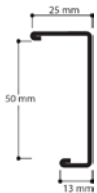
La altura interior encaja con paneles de 40 mm de espesor.

El ala de 13 mm permite el desmontaje de los paneles.

Remate concebido específicamente para el sistema VertiQ.

Espesor de acero: 0,5 mm

J50



- Remate asimétrico con cara vista de 25 o 13 mm.

La altura interior encaja con paneles de 50 mm de espesor.

El ala de 13 mm permite el desmontaje de los paneles.

Espesor de acero: 0,5 mm

Capacidad



Reacción al fuego

A1



Resistencia a la corrosión

B



Medio ambiente

Totalmente reciclable



Prestaciones y colores de las perfilierías y de los accesorios Chicago Metallic™



Reacción al fuego

La clasificación de reacción al fuego cumple con la norma EN 13501-1. Le perfiliería en acero Chicago Metallic y sus accesorios no son combustibles.



Resistencia al fuego

La resistencia al fuego de la perfiliería en acero Chicago Metallic cumple con la norma EN 13501-2.



Resistencia a la corrosión

Los productos Chicago Metallic son de acero galvanizado en caliente, siguiendo el proceso de fabricación de Sendzimir, y cumplen con la clase de corrosión EN 13964 (A, B, D). Los sistemas estándar de Clase B están cubiertos de manera uniforme en ambos lados con 100 g / m² de zinc. La resistencia a la corrosión mejorada de los sistemas y accesorios de Clase C y D es debido a una capa uniforme en ambos lados de 100 g / m² y 275 g / m² de zinc respectivamente, y a una protección por una capa adicional de pintura de 20 micras de cada lado.



Capacidad de carga máxima

La capacidad de carga máxima (carga máxima kg/m² aplicable al sistema de perfiliería sin exceder la deflexión permitida de los componentes individuales) cumple con la norma EN 13964. El valor acumulado de la deflexión del sistema (indicado en las fichas técnicas) no debe exceder la deflexión máxima recomendada por la clase estándar 1. Configuraciones especiales con tamaños de dimension no estándar, como se menciona en las fichas técnicas, debe ser calculada específicamente por los Servicios Técnicos de Rockfon.

Rockfon® es una marca registrada
del Grupo ROCKWOOL.

 [linkedin.com/company/Rockfon-as](https://www.linkedin.com/company/Rockfon-as)

 [pinterest.com/Rockfon](https://www.pinterest.com/Rockfon)

 [youtube.com/RockfonOfficial](https://www.youtube.com/RockfonOfficial)

 [facebook.com/RockfonOfficial](https://www.facebook.com/RockfonOfficial)

 [instagram.com/Rockfon_Official](https://www.instagram.com/Rockfon_Official)

Sounds Beautiful

03.2022 | Todos los códigos de colores mencionados se basan en la carta de colores NCS Natural Colour System®, licencia y propiedad de NCS Colour AB, Stockholm 2012 o el color RAL Standard. Documento no contractual. Sujeto a modificaciones sin previo aviso. Créditos fotos: Rockfon.

Rockfon

ROCKWOOL Peninsular S.A.U.
Ctra. de Zaragoza km 53.5 N-121.
31380 Caparroso (Navarra)
España

Tel.: +34 902 430 430

Fax.: +34 902 430 431

info@rockfon.es

www.rockfon.es

